



安全安心看護支援システム
利用マニュアル

リモートオプション外部委託業者編

第 1.1 版



目 次

第1章	はじめに	1
第2章	基本操作	2
2. 1	ログイン操作	2
2. 1. 1	初回ログイン	3
2. 1. 2	通常のログイン	5
2. 2	ログアウト操作	6
第3章	日常の定型作業	7
3. 1	日常の定形作業	7
3. 1. 1	部屋状況	7
3. 1. 2	入居者情報の参照	8
3. 1. 3	アナムネの参照	9
3. 1. 4	バイタルデータの参照	10
3. 1. 5	摂取カロリーの管理	11
3. 1. 6	看護・介護記録	12
3. 1. 7	記録絞り込みの設定	13



第1章 はじめに

本マニュアルは、外部委託業者（契約医療機関の医師）用の利用マニュアルです。

安全安心看護支援システム（以下、「S a f e HR」と呼びます。）をご利用になる前に本マニュアルをお読みになり、正しくお取り扱いください。

第2章 基本操作

本章では、S a f eHRをご利用いただくための基本操作についてご説明いたします。

2. 1 ログイン操作

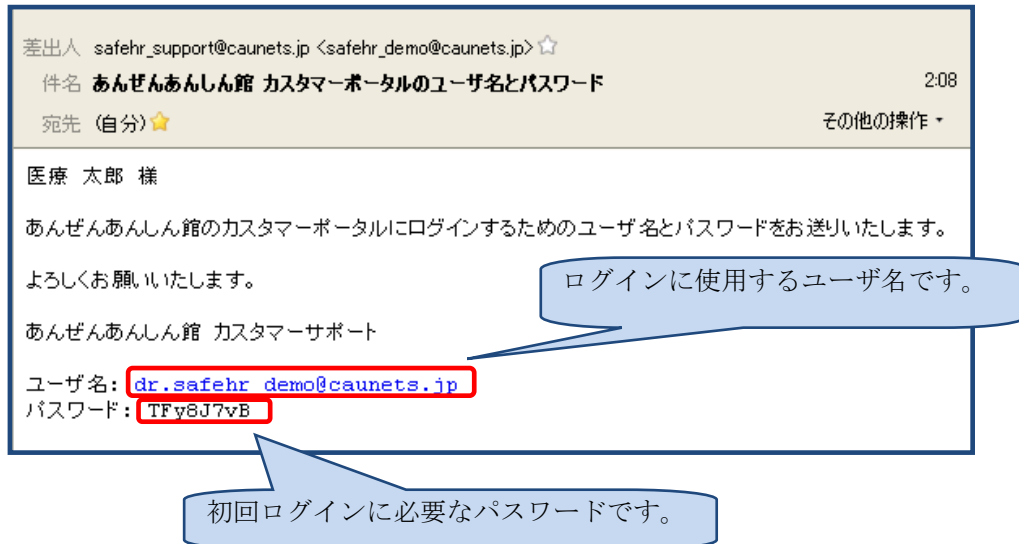
S a f eHRのご利用を開始するためには、ユーザ名とパスワードを使用して株式会社セールスフォース・ドットコム（以下、「SFDC社」と呼びます。）のシステムにログインする必要があります。

ログインには、SFDC社のシステムにはじめてログインする場合（以下、「初回ログイン」と呼びます。）と通常ログインの2通りがあります。

2. 1. 1 初回ログイン

初回ログインでは、通常のログインに必要なパスワードを設定します。

ユーザ名は、施設管理者が外部委託業者の方用のユーザ（以下、「外部委託業者ユーザ」と呼びます。）を登録した際に、施設管理者から初回ログイン用の電子メールで通知されます。



ログインページへアクセスするには、Internet Explorer等のWebページ閲覧ソフト（以下、「ブラウザ」と呼びます。）のアドレス欄に、施設管理者から指定されたURL（[https://xx.salesforce.com/...](https://xx.salesforce.com/)）を入力し、SFDC社のポータルホームページを表示します。

The image shows a web form titled 'セキュアカスタマーログイン' (Secure Customer Login). It contains the following fields and text: 'ユーザ名を入力してください。' (Please enter your user name.), 'ユーザ名:' (User name:), 'パスワード:' (Password:), and 'パスワードをお忘れですか?' (Forgot your password?). There is a 'ログイン' (Login) button at the bottom right.



電子メールで通知されたユーザ名とパスワードを入力し、**ログイン** をクリックします。

パスワードの設定ページの指示に従って、新しいパスワードを入力します。

新しいパスワードの入力完了後、**保存** でログインします。

⚠ 注意

- ・ユーザ名とパスワードの取り扱いに注意してください。



2. 1. 2 通常のログイン

初回ログイン完了後は、通常のログイン方法でログインできるようになります。

ここでは、通常のログイン方法についてご説明いたします。

2. 1. 1 初回ログインの手順と同様にブラウザのアドレス欄に、施設管理者から指定されたURL (https://xx.salesforce.com/...) を入力し、SFDC社のポータルホームページを表示します。

電子メールで通知されたユーザ名とパスワードを入力し、**ログイン** でログインします。

The screenshot shows a login form titled "セキュアカスタマーログイン" (Secure Customer Login). The form contains the following text and fields:

- ユーザ名を入力してください。 (Enter your user name.)
- ユーザ名: [Redacted input field]
- パスワード: [Redacted input field]
- パスワードをお忘れですか? (Forgot your password?)
- ログイン (Login button)

Callouts provide the following instructions:

- 初回ログイン用の電子メールで通知されたユーザ名を入力してください。 (Enter the user name notified by the email for the first-time login.)
- 2. 1. 1 初回ログインの手順で設定したパスワードを入力してください。 (Enter the password set in the first-time login procedure.)
- ログインします。 (Log in.)

2. 2 ログアウト操作

ここでは、SafeHRのご利用を終了するための操作方法についてご説明いたします。

SafeHRの外部委託者機能では、部屋状況が基準画面となります。画面上部の **ログアウト** を選択してください。

フロア	部屋	ベッド	入居者番号	年齢	入居者情報	アナムネ	温度板	加り表	看護記録
2階	あやめ	1	201004	83					
	いちよう	1	201006	78					
		2	201003	85					
		3	201002	79					
	ききよ	1	201001	81					
	きんもくせい	1	201005	86					
	しゃくなげ	1							
ぼろ	1								
3階	やまぼうし	1							
	さくら	1							
	さざんか	1							
	すいせん	1							
	つつじ	1							
99階	訪問看護(A地域)	1							
		2							
		3							
		4							
	訪問看護(B地域)	1							
		2							
		3							

Copyright (c) 2010 Caunets Corporation. All rights reserved.
Powered by 2010 salesforce.com, inc. All rights reserved.

ログアウト後は通常のログインページが表示されます。

セキュアカスタマーログイン

ユーザ名を入力してください。

ユーザ名:

パスワード:

[パスワードをお忘れですか？](#)

第3章 日常の定型作業






外部委託者は、温度版やアナムネ情報を参照しながら施設入居者の健康管理を外部から行います。個人を特定する為の情報は表示されません。また、コメント等の入力も行えません。

3. 1 日常の定形作業

3. 1. 1 部屋状況

この画面は、部屋状況はデフォルト画面になります。本画面では、入居者のバイタル管理情報（温度板、カロリー表及びアナムネ）等の各画面の呼び出しが行えます。

部屋状況では、各アイコンを選択することで、入居者の各情報画面の表示が行えます。

-  を選択すると入居者詳細を呼び出せます。
-  を選択するとアナムネを呼び出せます。
-  を選択すると温度板を呼び出せます。
-  を選択するとカロリー表を呼び出せます。
-  を選択すると看護・介護記録を呼び出せます。


ログアウト

部屋状況

フロア	部屋	ベッド	入居者番号	年齢	入居者情報	アナムネ	温度板	カロリー表	看護記録
2階	あやめ	1	201004	83					
	いちよう	1	201006	78					
		2	201003	85					
		3	201002	79					
	まきよう	1	201001	81					
	きんもくせい	1	201005	86					
	しゃくばげ	1							
	ばら	1							
	やまぼうし	1							
	3階	さくら	1						
ささんか		1							
すいせん		1							
つつじ		1							
ゆり		1							
99階	訪問看護(A地域)	1							
		2							
		3							
		4							
	訪問看護(B地域)	1							
		2							
		3							

Copyright (c) 2010 Caunets Corporation. All rights reserved.
Powered by 2010 salesforce.com, inc. All rights reserved.

3. 1. 2 入居者情報の参照

部屋状況で  を選択する事で、入居者情報の詳細が表示されます。この画面では、入居者の要介護状態や日常生活の自立度などの情報が確認できます。

部屋状況 > 入居者詳細 ログアウト

入居者詳細

戻る

入居者本人

入居者番号	201004				
入居日	2010年4月3日				
退去日					
部屋(フロア・部屋・ベッド)	フロア: 2 部屋: あやめ ベッド: 1				
氏名(フリガナ)					
氏名					
生年月日	昭和4年3月11日	年齢	82	性別	男
要介護状態区分	要支援1	食事区分	通常食	身長	170.0[cm]
障害高齢者の日常生活自立度	自立	認知症高齢者の日常生活自立度	自立		
経済状況	年金等				
	備考				
性格	マイペースな性格。				
住所	〒				
電話番号					



身元引受人

氏名(フリガナ)					
氏名					
生年月日		性別		続柄	
住所	〒				
電話番号					

家族及び緊急連絡先

	氏名・名称	電話番号	備考(続柄等)	時間帯
1				
2				
3				

生活歴

主な職歴	
結婚の有無	<input type="radio"/> 配偶者有 <input type="radio"/> 死別 <input type="radio"/> 離別 <input type="radio"/> 未婚
趣味	

施設入居前の状況

自宅で生活 老人保健施設入所 病院入院 その他

施設・医療機関名	
住所	〒
電話番号	
入所・入居の期間	～

既往歴

	年月	病名
1	2008年4月 頃	腰痛
2		
3		


入居前のかかりつけ医





診療科目	
医療機関名	
住所	〒
電話番号	



その他備考

戻る

3. 1. 3 アナムネの参照

部屋状況で  を選択する事で、アナムネが表示されます。この画面では、入居者の既往歴や投薬などの情報が確認できます。


    できさまざまな時期のアナムネを参照することができます。

 を選択することで印刷が行えます。また  を選択すると本画面を閉じます。









入居者番号: 201004 佐藤 太郎様 昭和4年3月11日生 83歳 男 病歴: 腰痛		入力日: 2012年12月12日	 
		   	
No	質問	回答	
1	どのような症状がありますか？	腰痛	
2	いつ頃からその症状が起きましたか？	3年くらい前から	
3	最近1ヶ月間の睡眠に対する満足度を教えてください。	<input type="radio"/> 非常に良い <input type="radio"/> 良い <input checked="" type="radio"/> 普通 <input type="radio"/> 悪い <input type="radio"/> 非常に悪い ※未記入	
4	最近1ヶ月間の食欲について教えてください。	<input type="radio"/> 良く食べる <input checked="" type="radio"/> 普通 <input type="radio"/> 食欲が減少している <input type="radio"/> 食欲がない ※未記入	
5	入院された経験はありますか？その理由は？	<input type="radio"/> 有 <input checked="" type="radio"/> 無 ※未記入	
6	現在、何かの病気の治療を受けていますか？	<input type="radio"/> 受けている <input checked="" type="radio"/> 受けていない ※未記入	
7	現在、服用されている薬はありますか？	<input type="radio"/> 有 <input checked="" type="radio"/> 無 ※未記入	
8	お薬で副作用が出たことがありますか？有りの場合は薬の名前を書いてください。	<input type="radio"/> 有 <input checked="" type="radio"/> 無 ※未記入	
9	アレルギー体質と言われたことがありますか？	<input type="radio"/> 有 <input checked="" type="radio"/> 無 ※未記入	
10	過去に造影剤を用いた検査を受けたことがありますか？	<input type="radio"/> 有 <input checked="" type="radio"/> 無 ※未記入	
11	(女性のみ)現在、妊娠をしていますか？また、その可能性はありますか？	<input type="radio"/> 有 <input checked="" type="radio"/> 無 ※未記入	
12	発熱しやすい	<input type="radio"/> はい <input checked="" type="radio"/> いいえ ※未記入	
13	だるい・疲れている	<input type="radio"/> はい <input checked="" type="radio"/> いいえ ※未記入	
14	のぼせる・ほてる	<input type="radio"/> はい <input checked="" type="radio"/> いいえ ※未記入	
15	全身が冷える	<input type="radio"/> はい <input checked="" type="radio"/> いいえ ※未記入	
16	やせてくる	<input checked="" type="radio"/> 変化なし <input type="radio"/> 徐々に <input type="radio"/> 急に ※未記入	
17	太ってくる	<input checked="" type="radio"/> 変化なし <input type="radio"/> 徐々に <input type="radio"/> 急に ※未記入	
18	現在、血圧を下げる薬を使用している。	<input type="radio"/> はい <input checked="" type="radio"/> いいえ ※未記入	
19	現在、インスリン注射又は血糖を下げる薬を使用している。	<input type="radio"/> はい <input checked="" type="radio"/> いいえ ※未記入	
20	現在、コレステロールを下げる薬を使用している。	<input type="radio"/> はい <input checked="" type="radio"/> いいえ ※未記入	
21	医師から、心臓病(狭心症、心筋梗塞等)にかかっていると 言われたり、治療を受けたことがある。	<input type="radio"/> はい <input checked="" type="radio"/> いいえ ※未記入	
22	医師から、慢性の腎不全にかかっていると 言われたり、治療(人工透析)を受けたことがある。	<input type="radio"/> はい <input checked="" type="radio"/> いいえ ※未記入	
23	医師から貧血と言われたことがある。	<input type="radio"/> はい <input checked="" type="radio"/> いいえ ※未記入	



Copyright (c) 2010 Caunets Corporation. All rights reserved.
Powered by 2010 salesforce.com, inc. All rights reserved.

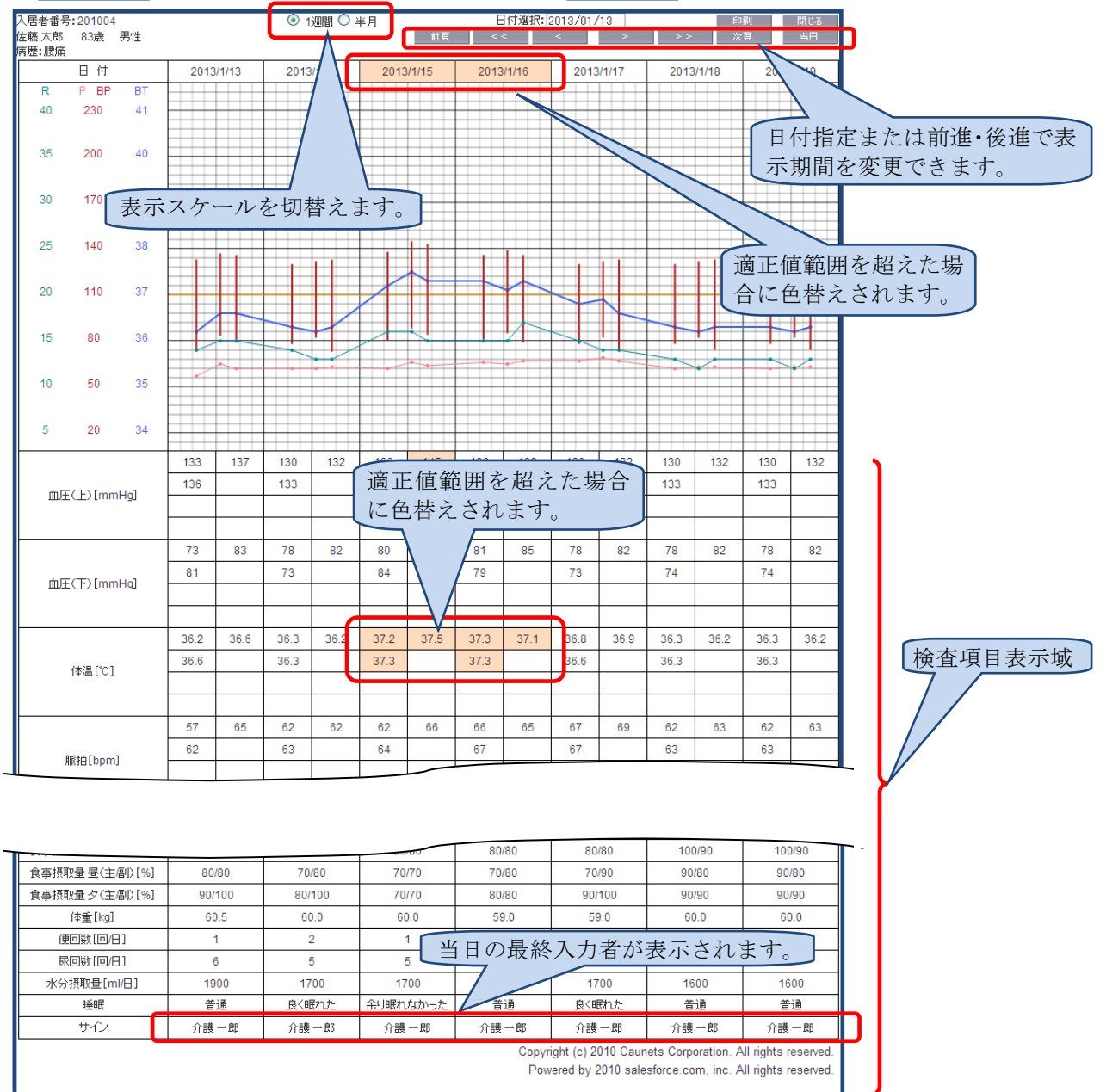
3. 1. 4 バイタルデータの参照

部屋状況で  を選択すると温度板が表示されます。

温度板では、入居者の健康状態を参照できます。各操作で必要な情報を参照し、入居者の健康管理が行えます。

  で表示スケールの変更、、また、
     で表示する日付を変更して、さまざまな時期の入居者のバイタル状態を参照する事ができますので、健康管理にお役立ててください。

 を選択することで印刷が行えます。また  を選択すると本画面を閉じます。



表示スケールを切替えます。

日付指定または前進・後進で表示期間を変更できます。

適正値範囲を超えた場合に色替えされます。

適正値範囲を超えた場合に色替えされます。


検査項目表示域

当日の最終入力者が表示されます。

項目	2013/1/13	2013/1/14	2013/1/15	2013/1/16	2013/1/17	2013/1/18	2013/1/19	2013/1/20						
体温 [°C]	36.2	36.6	36.3	36.2	37.2	37.5	37.3	37.1	36.8	36.9	36.3	36.2	36.3	36.2
体温 [°C]	36.6		36.3		37.3		37.3		36.6		36.3		36.3	
脈拍 [bpm]	57	65	62	62	62	66	66	65	67	69	62	63	62	63
脈拍 [bpm]	62		63		64		67		67		63		63	
食事摂取量 昼(主副) [%]	80/80	70/80	70/70	70/70	80/80	80/80	100/90	100/90	80/80	70/80	90/80	90/80	90/80	90/80
食事摂取量 夕(主副) [%]	90/100	80/100	70/70	70/70	80/80	80/80	90/100	90/90	90/100	90/90	90/90	90/90	90/90	90/90
体重 [kg]	60.5	60.0	60.0	60.0	59.0	59.0	60.0	60.0	60.0	60.0	60.0	60.0	60.0	60.0
便回数 [回/日]	1	2	1	1	1	1	1	1	1	1	1	1	1	1
尿回数 [回/日]	6	5	5	5	5	5	5	5	5	5	5	5	5	5
水分摂取量 [ml/日]	1900	1700	1700	1700	1700	1700	1700	1700	1700	1600	1600	1600	1600	1600
睡眠	普通	良く眠れた	余り眠れなかった	余り眠れなかった	普通	良く眠れた	普通	普通	普通	普通	普通	普通	普通	普通
サイン	介護一郎	介護一郎	介護一郎	介護一郎	介護一郎	介護一郎	介護一郎	介護一郎	介護一郎	介護一郎	介護一郎	介護一郎	介護一郎	介護一郎

Copyright (c) 2010 Caunets Corporation. All rights reserved.
 Powered by 2010 salesforce.com, inc. All rights reserved.

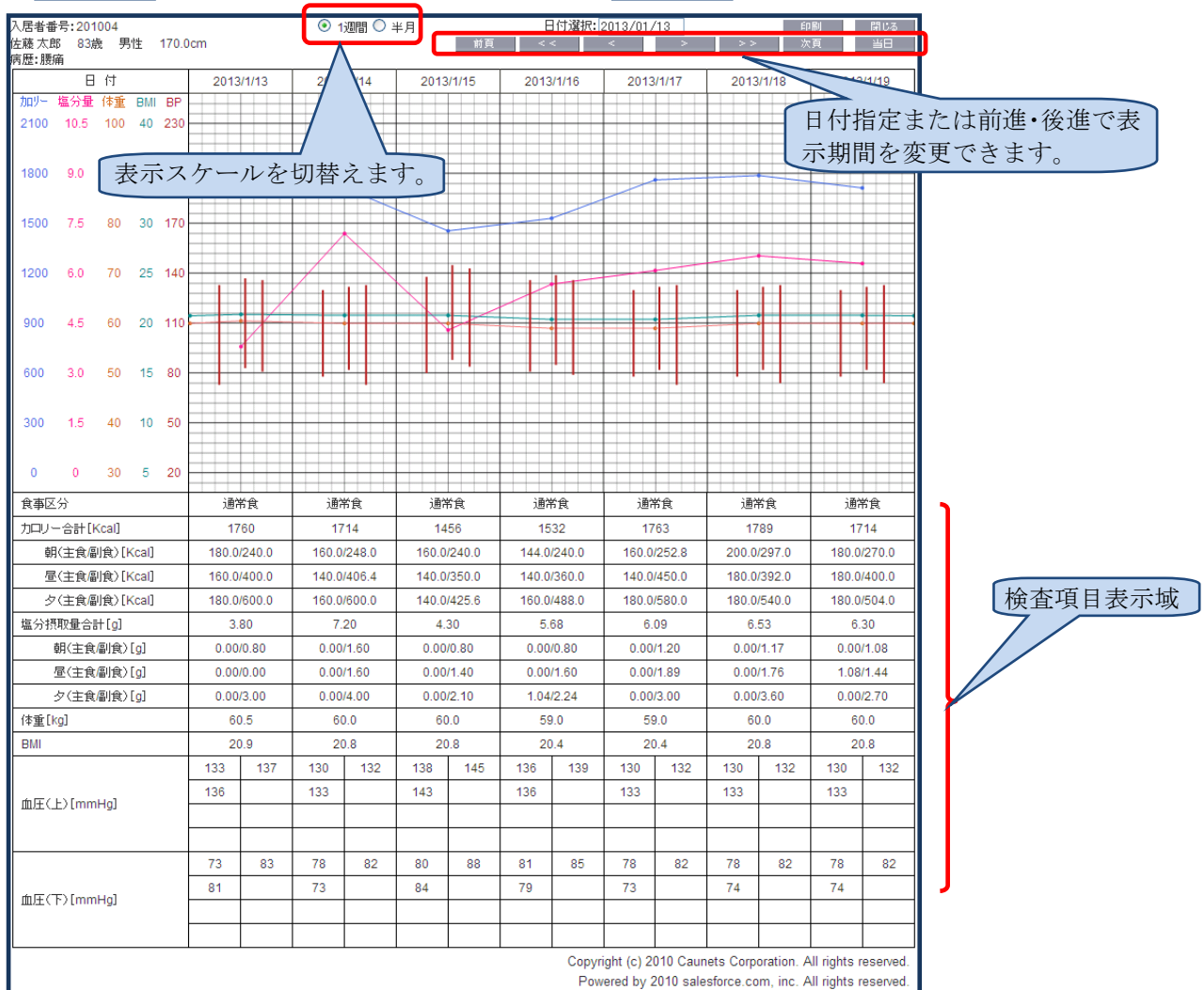
3. 1. 5 摂取カロリーの管理

部屋状況で  を選択するとカロリー表が表示されます。

カロリー表では、入居者の食事の摂取状況と体重、血圧の関係が参照できます。各操作で必要な情報を参照し、入居者の健康管理が行えます。

1週間 半月 で表示スケールの変更、 **日付選択: 2013/01/13** また、
前頁 << < > >> **次頁** **当日** で表示する日付を変更して、さまざまな時期の入居者のバイタル状態を参照する事ができますので、健康管理にお役立ててください。

印刷 を選択することで印刷が行えます。また **閉じる** を選択すると本画面を閉じます。



表示スケールを切替えます。

日付指定または前進・後進で表示期間を変更できます。

検査項目表示域

食事区分	通常食	通常食	通常食	通常食	通常食	通常食	通常食	
カロリー合計 [Kcal]	1760	1714	1456	1532	1763	1789	1714	
朝(主食副食) [Kcal]	180.0/240.0	160.0/248.0	160.0/240.0	144.0/240.0	160.0/252.8	200.0/297.0	180.0/270.0	
昼(主食副食) [Kcal]	160.0/400.0	140.0/406.4	140.0/350.0	140.0/360.0	140.0/450.0	180.0/392.0	180.0/400.0	
夕(主食副食) [Kcal]	180.0/600.0	160.0/600.0	140.0/425.6	160.0/488.0	180.0/580.0	180.0/540.0	180.0/504.0	
塩分摂取量合計 [g]	3.80	7.20	4.30	5.68	6.09	6.53	6.30	
朝(主食副食) [g]	0.00/0.80	0.00/1.60	0.00/0.80	0.00/0.80	0.00/1.20	0.00/1.17	0.00/1.08	
昼(主食副食) [g]	0.00/0.00	0.00/1.60	0.00/1.40	0.00/1.60	0.00/1.89	0.00/1.76	1.08/1.44	
夕(主食副食) [g]	0.00/3.00	0.00/4.00	0.00/2.10	1.04/2.24	0.00/3.00	0.00/3.60	0.00/2.70	
体重 [kg]	60.5	60.0	60.0	59.0	59.0	60.0	60.0	
BMI	20.9	20.8	20.8	20.4	20.4	20.8	20.8	
血圧(上) [mmHg]	133	137	130	132	138	145	136	139
	136		133		143		136	
血圧(下) [mmHg]	73	83	78	82	80	88	81	85
	81		73		84		79	


Copyright (c) 2010 Caunets Corporation. All rights reserved.
 Powered by 2010 salesforce.com, inc. All rights reserved.

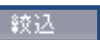
3. 1. 6 看護・介護記録



部屋状況で  を選択すると看護・介護記録が表示されます。

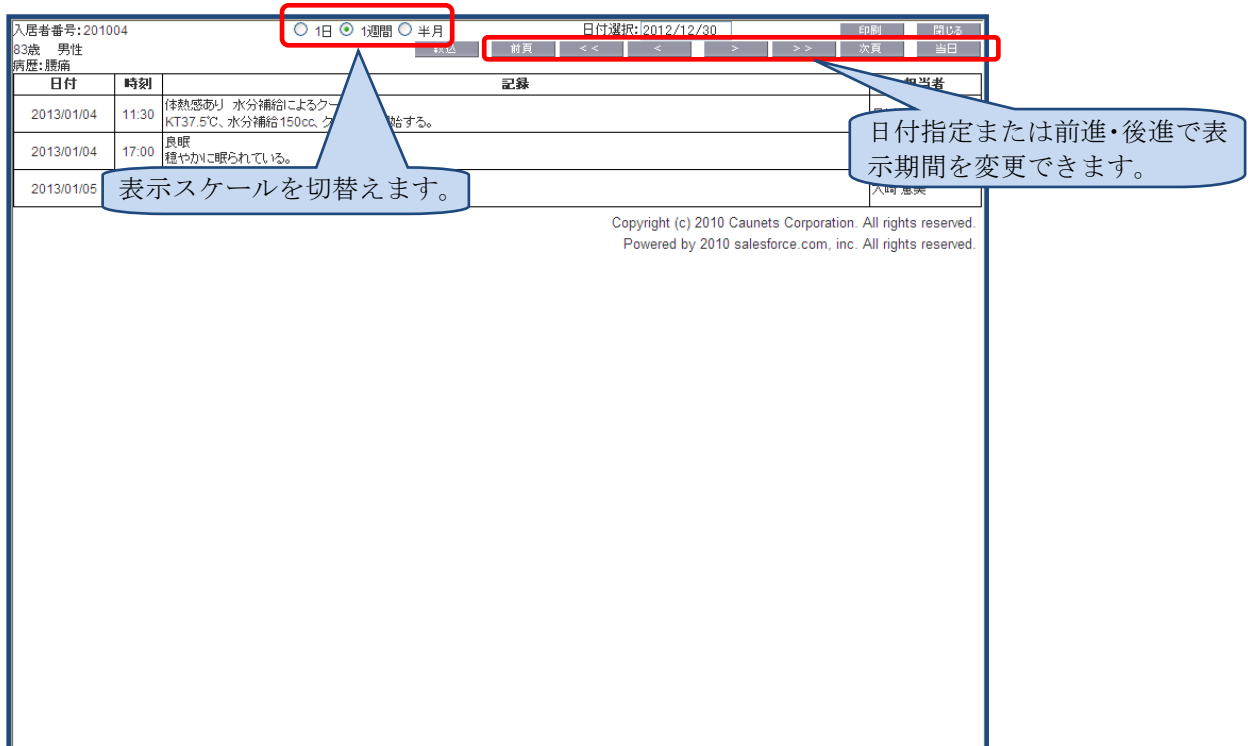
看護・介護記録では、入居者への看護・介護他の各種作業の記録を参照できます。各操作に必要な情報を参照し、入居者の健康管理が行えます。

表示スケールの変更 1日 1週間 半月、及び、日付選択: 2011/05/04、また、

 で表示する日付を変更して、さまざまな時期の入居者のバイタル状態を参照する事ができますので、健康管理にお役立てください。

 を選択して、記録の絞り込みが行えます。記録絞り込み画面で絞り込みを行います。

 を選択することで印刷が行えます。また  を選択すると本画面を閉じます。



入居者番号: 201004
83歳 男性
病歴: 腰痛

日付選択: 2012/12/30

表示スケール: 1日 1週間 半月

日付指定または前進・後進で表示期間を変更できます。

表示スケールを切替えます。

日付	時刻	記録	担当者
2013/01/04	11:30	発熱感あり。水分補給によるクー KT37.5℃、水分補給 150cc、ク 始する。	
2013/01/04	17:00	良眠 穏やかに眠られている。	
2013/01/05			入時 悪寒

Copyright (c) 2010 Caunets Corporation. All rights reserved.
Powered by 2010 salesforce.com, inc. All rights reserved.

3. 1. 7 記録絞り込みの設定

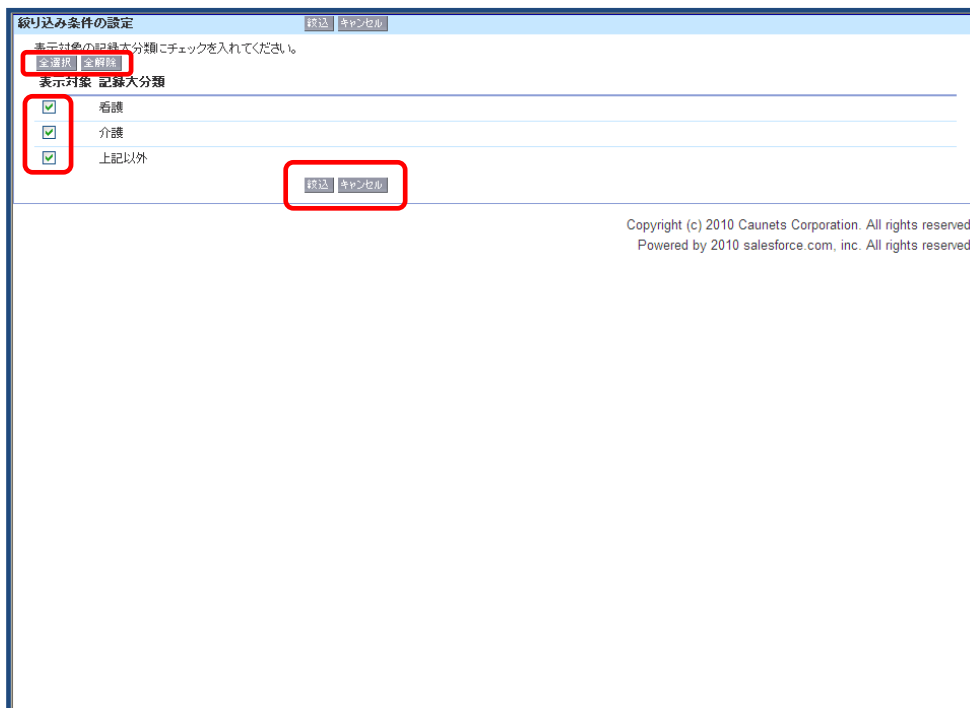
看護・介護記録で **絞り込** を選択すると記録絞り込みの設定が表示されます。

本画面では、看護・介護他の各種作業の記録の絞り込みを行います。

表示したい項目のチェックボックス (**看護** 他) をチェックして、 **絞り込** を選択する事で、絞り込みを行います。 **キャンセル** で処理を中断します。

※チェックマークをつけたものが表示対象になります。

全選択 **全解除** で、チェックボックスの全選択/全解除を行えます。



絞り込み条件の設定 **絞り込** **キャンセル**

表示対象の記録を分類にチェックを入れてください。

全選択 **全解除**

表示対象	記録大分類
<input checked="" type="checkbox"/>	看護
<input checked="" type="checkbox"/>	介護
<input checked="" type="checkbox"/>	上記以外

絞り込 **キャンセル**

Copyright (c) 2010 Caunets Corporation. All rights reserved.
Powered by 2010 salesforce.com, inc. All rights reserved.

**注意**

- ・ 本システムは、機能向上のため適時改良を行っておりますため、マニュアルに記載されている画面・操作方法と実際の画面・操作方法が異なる場合があります。
- ・ 本システムの仕様およびマニュアルに記載されている内容は、将来予告なしに変更する場合があります。